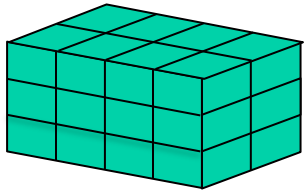
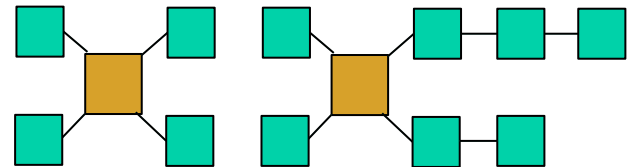
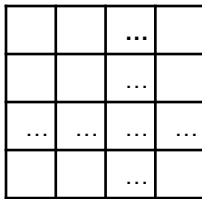
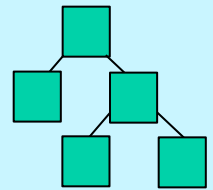


# Modelagem Multidimensional - Nível Físico -

Processamento Analítico de Dados  
Profa. Dra. Cristina Dutra de Aguiar Ciferri  
Prof. Dr. Ricardo Rodrigues Ciferri

# Arquitetura de 3 Camadas

	esquema	operações																
conceitual	 <p>metáfora do cubo de dados</p>	<p>Cube Álgebra</p>																
lógico	<div style="display: flex; justify-content: space-around;"> <div style="text-align: center;">  <p>esquemas estrela e floco de neve</p> <p>ROLAP</p> </div> <div style="text-align: center;">  <p>estruturas matriciais</p> <p>MOLAP</p> </div> </div>	<p>SQL MDX ...</p>																
físico	<div style="display: flex; justify-content: space-around;"> <div style="text-align: center;">  <p>índices: árvores</p> <p>ROLAP</p> </div> <div style="text-align: center;"> <table border="1" data-bbox="862 1125 1086 1324"> <tr><td>1</td><td>0</td><td>0</td><td>0</td></tr> <tr><td>0</td><td>1</td><td>0</td><td>0</td></tr> <tr><td>0</td><td>0</td><td>1</td><td>0</td></tr> <tr><td>0</td><td>0</td><td>0</td><td>1</td></tr> </table> <p>índices bitmap</p> <p>MOLAP</p> </div> </div>	1	0	0	0	0	1	0	0	0	0	1	0	0	0	0	1	<p>processamento e otimização de consultas</p>
1	0	0	0															
0	1	0	0															
0	0	1	0															
0	0	0	1															

# Índices Bitmap

- Índice bitmap sobre um atributo A de uma relação R
  - **sequência ordenada** de valores de chave, sendo que cada chave representa um valor distinto do domínio ativo de A
- Cada valor de chave
  - associado a um **vetor de bits**
  - especifica o conjunto de tuplas de R em que A assume aquele valor

# Índices Bitmap

- Cada vetor de bits
  - possui tantos bits quanto as tuplas de R
  - **i-ésimo bit**
    - 1 se o valor de A na i-ésima tupla de R é igual ao valor de chave do vetor associado
    - 0 caso contrário

# Exemplo

filial

chaveFilial	nomeFilial	cidade	estado	regiao	pais
1	Filial 1	Sao Carlos	SP	SE	Brasil
2	Filial 2	Araraquara	SP	SE	Brasil
3	Filial 3	Recife	PE	NE	Brasil
4	Filial 4	Ribeirao Preto	SP	SE	Brasil
5	Filial 5	Jaboatao	PE	NE	Brasil

Araraquara	Recife	Ribeirao Preto	Sao Carlos	Jaboatao
0	0	0	1	0
1	0	0	0	0
0	1	0	0	0
0	0	1	0	0
0	0	0	0	1

índice bitmap para o atributo **cidade**

NE	SE
0	1
0	1
1	0
0	1
1	0

índice bitmap para o atributo **região**

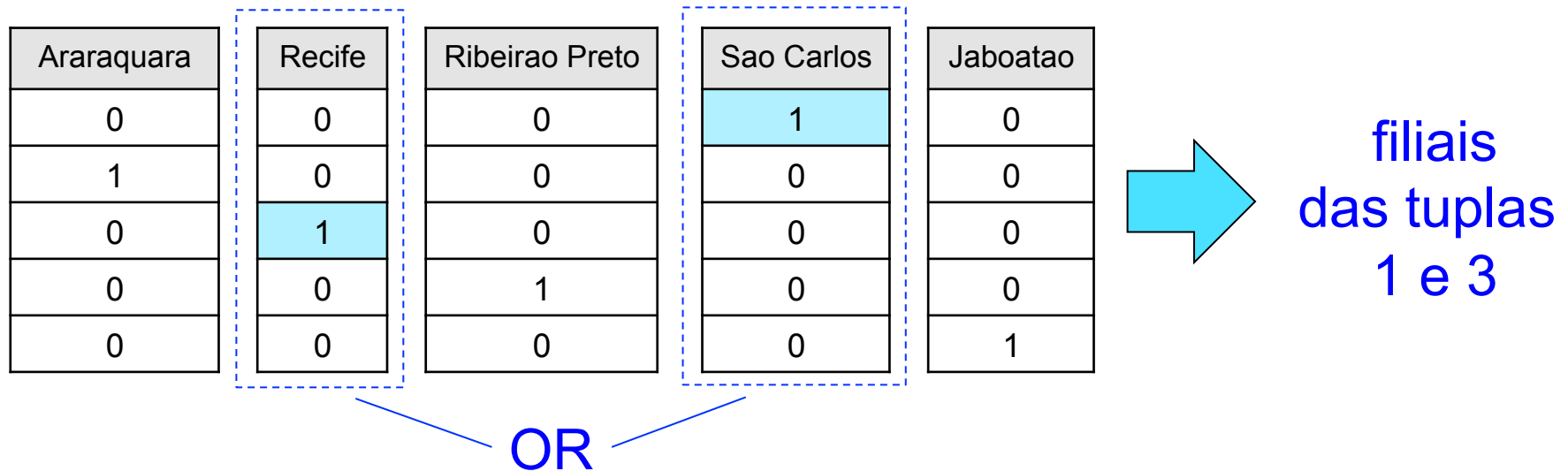
# Vantagens e Desvantagens

- Vantagem
  - tempo de resposta reduzido, baseando no processamento de operações lógicas bit-a-bit OR, AND, XOR
- Desvantagem
  - requer grande espaço de armazenamento, especialmente para atributos com domínio ativo muito grande
  - atualização não é eficiente

indicado para DWs  
porque DWs são  
não voláteis

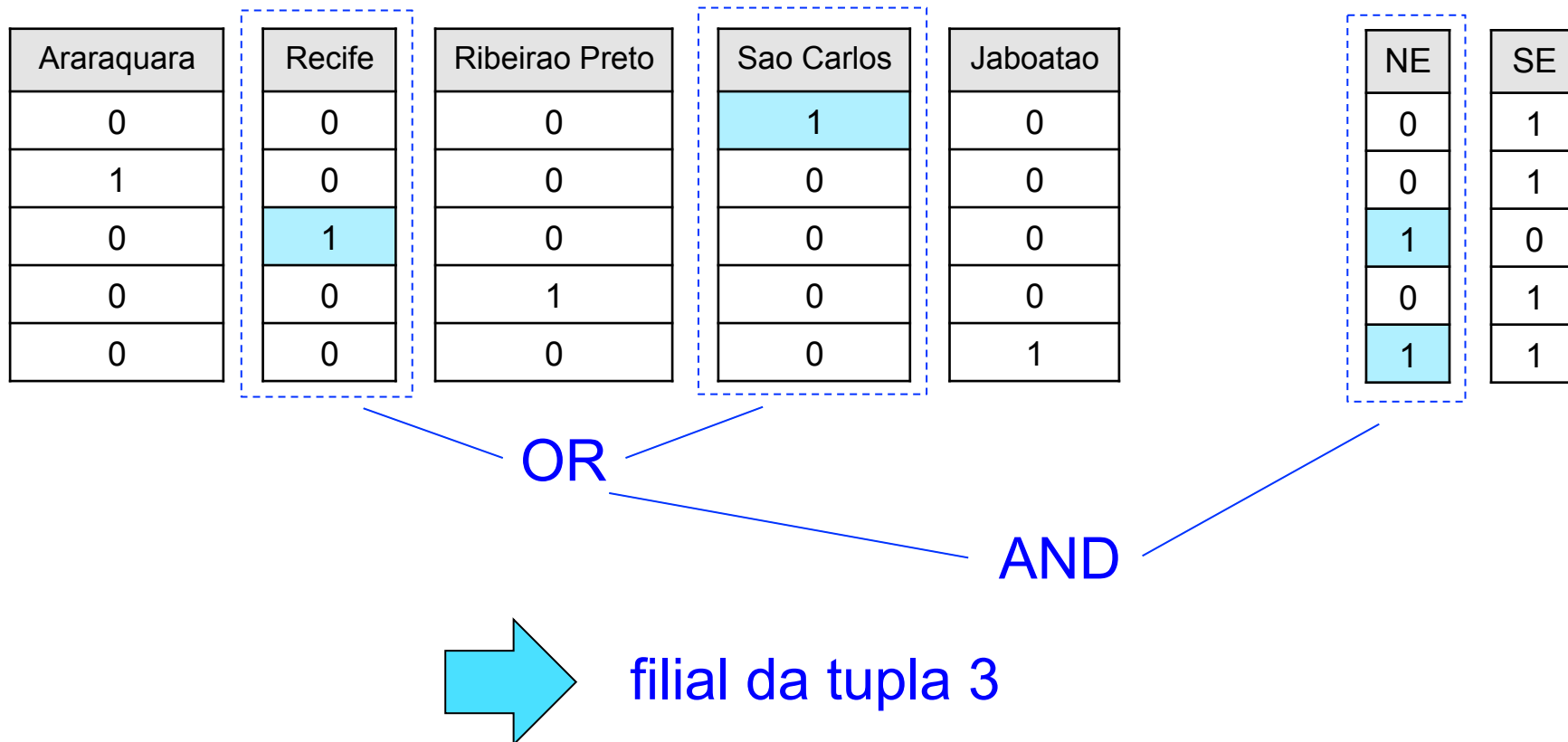
# Exemplo: Consulta 1

- Quais as filiais localizadas em Sao Carlos ou em Recife?



# Exemplo: Consulta 2

- Quais as filiais localizadas em Sao Carlos ou em Recife, e que sejam da região NE?





# Índice Bitmap de Junção

- Característica
  - adapta índices bitmap para DW
  - usado para evitar a computação das junções requeridas pela junção-estrela
- Funcionamento
  - para cada atributo  $A_i$  de cada tabela de dimensão  $T_j$  de interesse
    - criar um índice bitmap que relaciona os valores de chave de  $A_i$  às tuplas da tabela de fatos

# Exemplo (1/2)

tabela de dimensão: filial

chaveFilial	nomeFilial	cidade	estado	regiao	pais
1	Filial 1	Sao Carlos	SP	SE	Brasil
2	Filial 2	Araraquara	SP	SE	Brasil
3	Filial 3	Recife	PE	NE	Brasil
4	Filial 4	Ribeirao Preto	SP	SE	Brasil
5	Filial 5	Jaboatao	PE	NE	Brasil

tabela de dimensão: tempo

chaveTempo	dia	mes	trimestre	semestre	ano
1	1	janeiro	1	1	2014
2	2	janeiro	1	1	2014
3	1	janeiro	1	1	2015
4	2	janeiro	1	1	2015

tabela de dimensão: produto

chaveProduto	nomeProduto	marca	categoria	departamento
1	coca cola 600 ml	Coca Cola	refrigerante	1

# Exemplo (2/2)

tabela de fatos: vendas

chave Filial	chave Produto	chave Tempo	lucro Dolar	unidades Vendidas
1	1	1	1	2
2	1	1	2	4
3	1	1	3	6
1	1	2	3.5	7
3	1	2	1	2
4	1	2	2	4
2	1	3	1.5	3
3	1	3	4	8
5	1	3	4.5	9
1	1	4	5	10
4	1	4	1	2
5	1	4	7.5	15

NE	SE
0	1
0	1
1	0
0	1
1	0
0	1
1	0
0	1
0	1
1	0
1	0
0	1
0	1
1	0

2014	2015
1	0
1	0
1	0
1	0
1	0
1	0
0	1
0	1
0	1
0	1
0	1
0	1
0	1
0	1

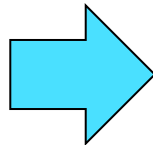
índice bitmap para o atributo **região**

índice bitmap para o atributo **ano**

# Exemplo: Consulta 3

- Qual a quantidade de unidades vendidas para as filiais localizadas no NE ?

NE
0
0
1
0
1
0
0
1
1
0
0
1



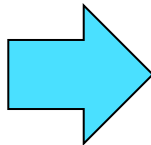
somar as unidades vendidas das tuplas 3, 5, 8, 9, 12 da tabela de fatos vendas

# Exemplo: Consulta 4

- Qual a quantidade de unidades vendidas para as filiais localizadas no NE em 2014 ?

NE	2014
0	1
0	1
1	1
0	1
1	1
0	1
0	0
1	0
1	0
0	0
0	0
1	0

AND



somar as unidades vendidas  
das tuplas 3, 5 da  
tabela de fatos vendas

# Visão Materializada

- Definição
  - especificação: intenção
  - dados: extensão
- Utilidade em ambientes de DWing
  - aumento no desempenho de processamento de consultas
  - diminuição dos custos relacionados à atualização de outras visões materializadas

# Visões Materializadas & Níveis de Agregação

- Nível inferior
  - conjunto de visões materializadas no qual as **relações base** residem nos **provedores** de informação
- Demais níveis
  - conjunto de visões materializadas no qual as **relações base** são as do **nível** imediatamente **subjacente**

# Problemas Relacionados

- Três grandes linhas de pesquisa
  1. Identificação de quais visões devem ser materializadas
  2. Manutenção incremental das visões
  3. Reformulação transparente de consultas dos usuários de SSD usando visões materializadas



# Identificando Visões

- Problema
  - requisito **processamento de consultas eficiente** é conflitante tanto com o **tamanho** do DW quanto com o **tempo gasto** para manter a consistência dos dados
- Trabalhos existentes
  - *entradas*: restrição de espaço, consultas frequentes dos usuários, uso de índices, custo de manutenção
  - *saída*: quais visões devem ser materializadas

# Mantendo Visões

- Problema
  - visões materializadas tornam-se **inconsistentes** sempre que as **relações base** são **alteradas**
- Passos
  - detecção e propagação de alterações relevantes nos provedores
  - atualização **incremental** das visões materializadas tanto de nível inferior quanto dos demais níveis de agregação

# Reformulando Visões

- Problema
  - a existência de diversas visões correlacionadas permite que uma **mesma consulta** seja respondida usando-se **diferentes visões** materializadas
- Trabalhos existentes
  - dado uma consulta  $Q$  e um conjunto de visões materializadas, encontrar uma reescrita de  $Q$ , chamada de  $Q'$ , de forma que  $Q'$  seja **equivalente** a  $Q$

# Visão Materializada

```
CREATE MATERIALIZED VIEW nome_visão  
[BUILD [DEFERRED | IMMEDIATE]]  
[[REFRESH [COMPLETE | FAST]]  
    [ON COMMIT| ON DEMAND]]  
    [[START WITH | NEXT] DATE ]]  
[[ENABLE | DISABLE] QUERY REWRITE]  
AS  
<SELECT>
```

+ diversas outras opções

# BUILD

- Quando a visão materializada é povoada
  - IMMEDIATE: imediatamente
  - DEFERRED: primeiro REFRESH

# REFRESH

- Como é feita a atualização da visão
  - COMPLETE x FAST
    - COMPLETE: atualiza completamente a visão, executando o comando SELECT
    - FAST: somente considera as alterações realizadas (atualização incremental)
  - ON COMMIT x ON DEMAND
    - ON COMMIT: atualiza a visão quando as operações realizadas na relação base forem finalizadas com sucesso
    - ON DEMAND: atualiza a visão somente quando um comando específico solicitar

# REFRESH

- Como é feita a atualização da visão
  - START WITH X NEXT
    - START WITH: data na qual será realizada a primeira atualização automática
    - NEXT: intervalo de tempo entre duas atualizações automáticas consecutivas

# QUERY REWRITE

- Se a visão materializada pode ser usada para reescrita de consultas
  - ENABLE: sim
  - DISABLE: não

Diversas outras opções encontram-se disponíveis, sendo que as funcionalidades dependem do SGBD