

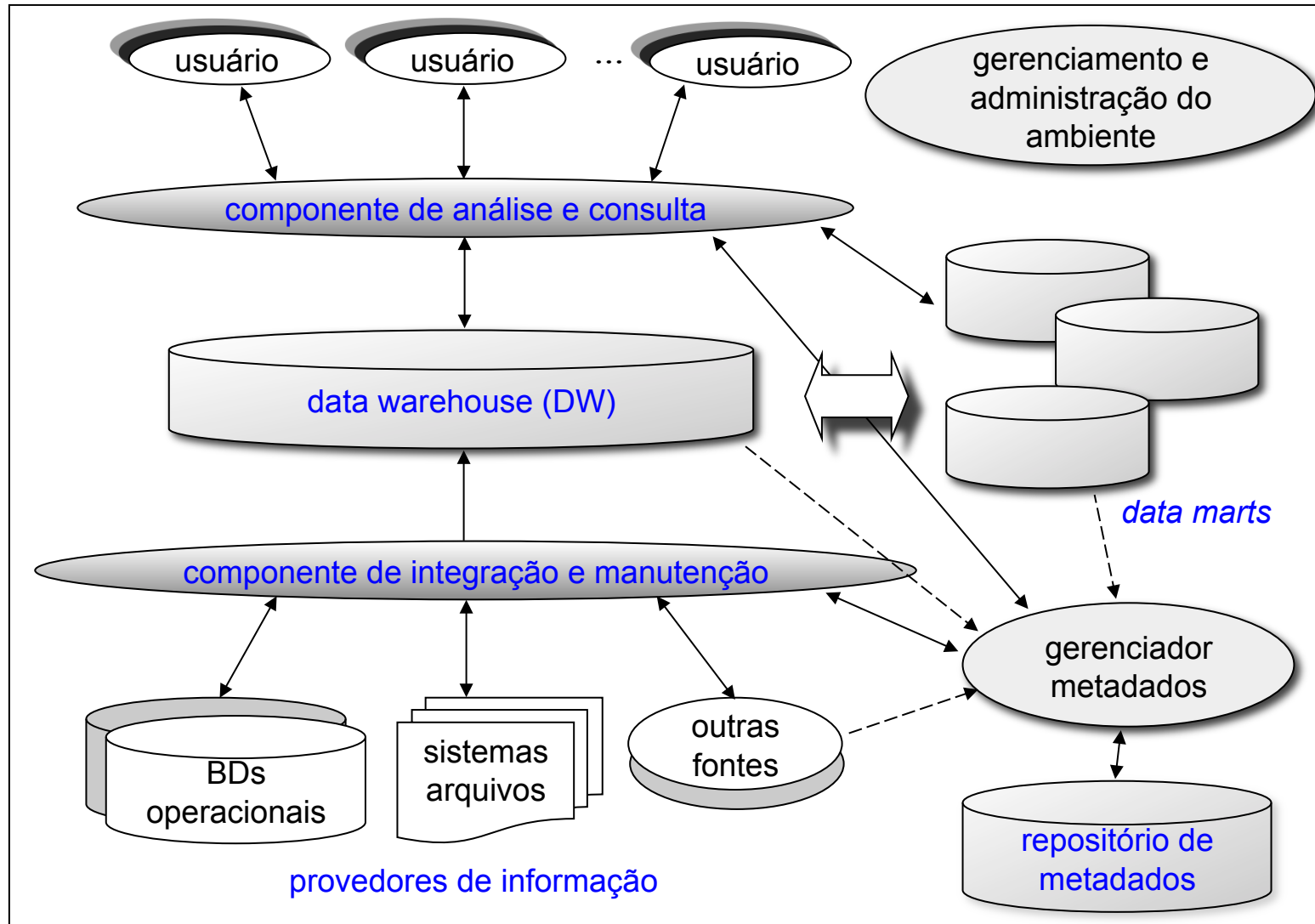
Arquitetura de um Ambiente de *Data Warehousing*

Processamento Analítico de Dados

Profa. Dra. Cristina Dutra de Aguiar Ciferri

Prof. Dr. Ricardo Rodrigues Ciferri

Arquitetura Típica



Componente: DW

- Coração do ambiente de data warehousing
- Banco de dados
 - voltado para o suporte aos processos de gerência e tomada de decisão
 - tem como principais objetivos prover eficiência e flexibilidade na obtenção de informações estratégicas e manter os dados sobre o negócio com alta qualidade

Características dos Dados

- Orientados a assunto
 - relativos aos temas de negócio de maior interesse da corporação
 - *exemplos*: clientes, produtos, promoções, contas e vendas
- Integrados
 - dados obtidos dos provedores de informação corrigidos para eliminar possíveis inconsistências

Características dos Dados

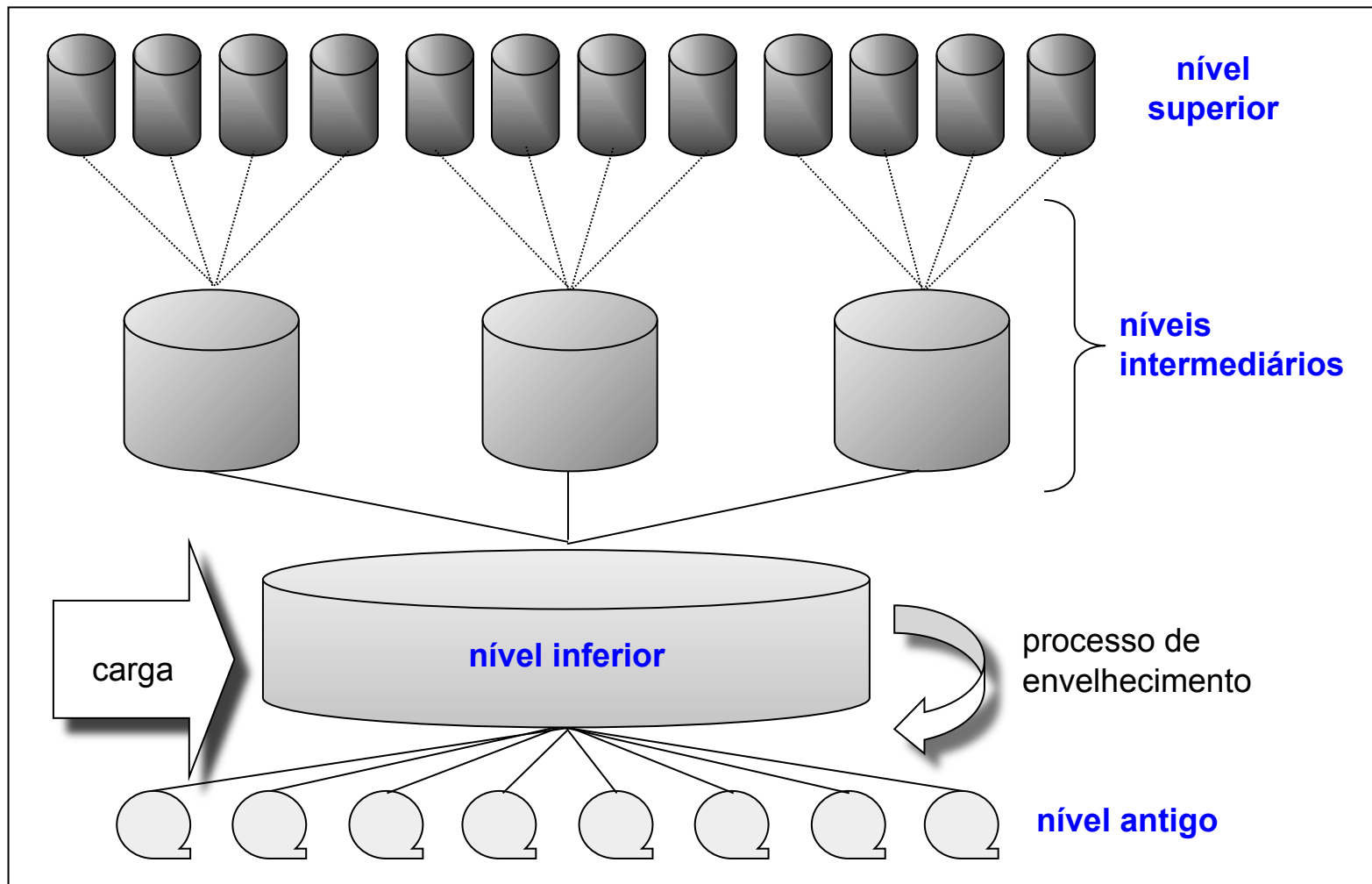
- Não-voláteis
 - o conteúdo do DW permanece estável por longos períodos de tempo
- Históricos
 - relevantes a algum período de tempo
 - *exemplo*: usualmente dados relativos a um grande espectro de tempo (5 a 10 anos) encontram-se disponíveis

Características dos Dados

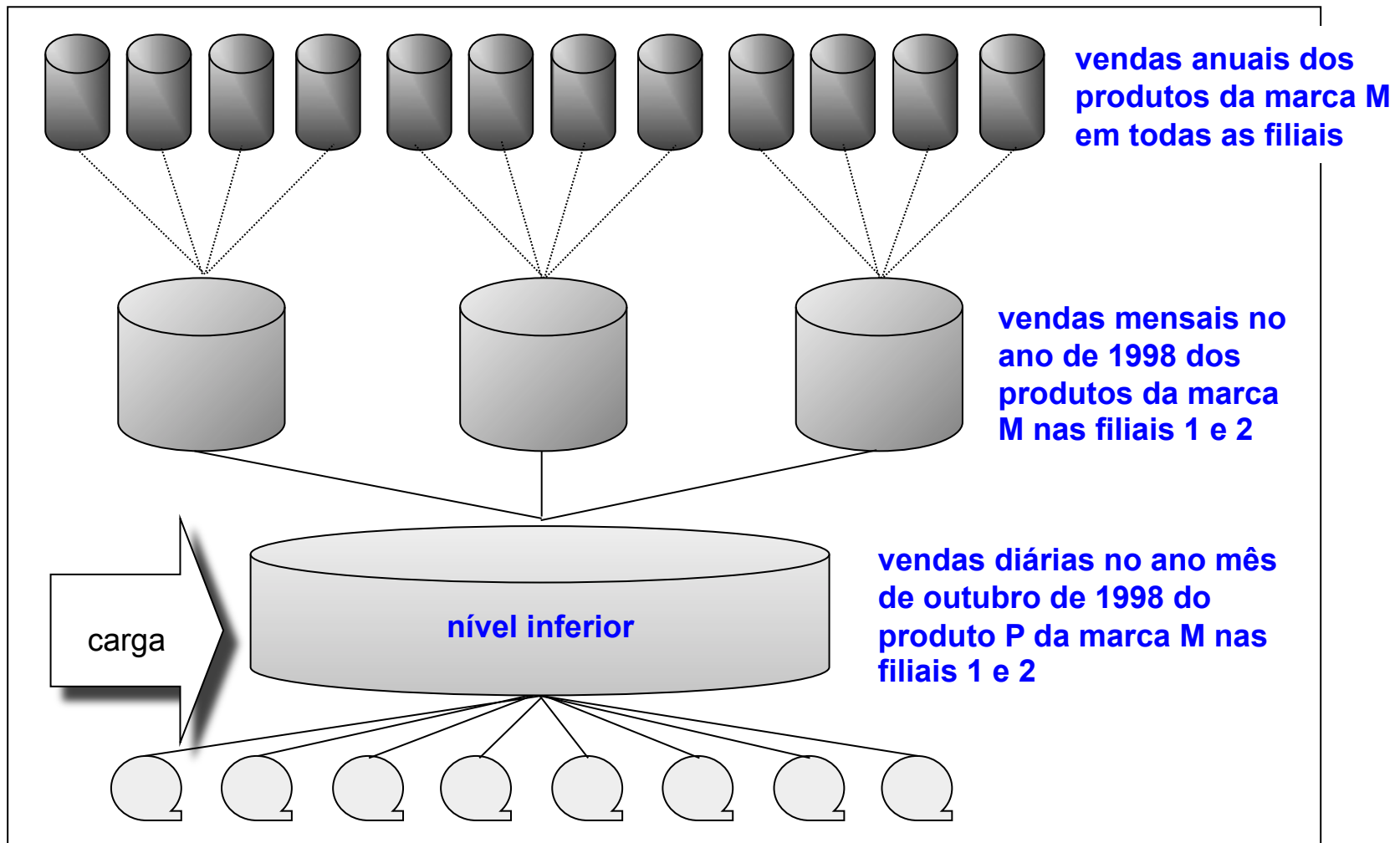
- Organizados em diferentes níveis de agregação
 - nível inferior: dados primitivos coletados do ambiente operacional
 - níveis intermediários: dados com graus de agregação crescente
 - nível superior: dados altamente resumidos (agregados)

devido ao volume de dados armazenados no DW, esses dados podem ser transferidos periodicamente para o nível antigo

Níveis de Agregação



Níveis de Agregação




Granularidade

- Grau de detalhamento em que os dados são armazenados em um nível
- Questão de projeto muito importante
 - impacta no volume de dados armazenado
 - afeta as consultas que podem ser respondidas

Granularidade

grão muito pequeno




tamanho do data
warehouse é muito
grande

+

praticamente qualquer
consulta pode ser
respondida

grão muito grande



tamanho do data
warehouse é menor

+

número de consultas que
podem ser respondidas
é menor

Componente: Provedores de Informação

- Fontes de dados
 - autônomas
 - heterogêneas
 - distribuídas
- Contêm **dados operacionais**
- Exemplos
 - SGBD relacionais, objeto-relacionais, ...
 - documentos HTML, SGML, ...

Componente de Integração e Manutenção

- Carregamento dos dados
 - atividade mais complexa, cara e demorada
 - essencial ao bom funcionamento do ambiente de data warehousing
 - processos
 - extração
 - integração
 - tradução
 - armazenamento
 - limpeza
 - recuperação de falhas

fluxo de informação: provedores de informação → DW

Carregamento dos Dados

- Extração
 - **quais** dados são extraídos de quais provedores
 - **como** esses dados são extraídos
- Tradução
 - **conversão** dos dados do formato nativo dos provedores de informação para o formato utilizado pelo ambiente de data warehousing
 - manutenção da **temporalidade** dos dados

Carregamento dos Dados

- Limpeza
 - garante a **corretude** e a **qualidade** dos dados, de forma que esses dados atendam às restrições de integridade impostas pelas regras de negócio
- Integração
 - geração de um **dado único** a partir de várias cópias do mesmo dado extraídas de diferentes provedores

Integração dos Dados

- Problema: dados armazenados nos provedores
 - são heterogêneos
 - seguem diferentes modelos de dados
 - são representados por conceitos diferentes
 - possuem diferentes formatos
 - etc
 - são redundantes, inconsistentes e até mesmo complementares
- Dois níveis: **esquema** e **instância**

Integração: Nível de Esquema

- Conflitos de nome
 - refere-se aos nomes que representam os diferentes elementos a serem integrados
 - problema dos sinônimos: diferentes nomes são aplicados ao mesmo elemento
 - exemplo: **cliente** representa, em um esquema, todos os clientes atendidos por uma loja, enquanto que **comprador** é usado em outro esquema para representar a mesma situação
 - problema dos homônimos: mesmo nome é aplicado a diferentes elementos

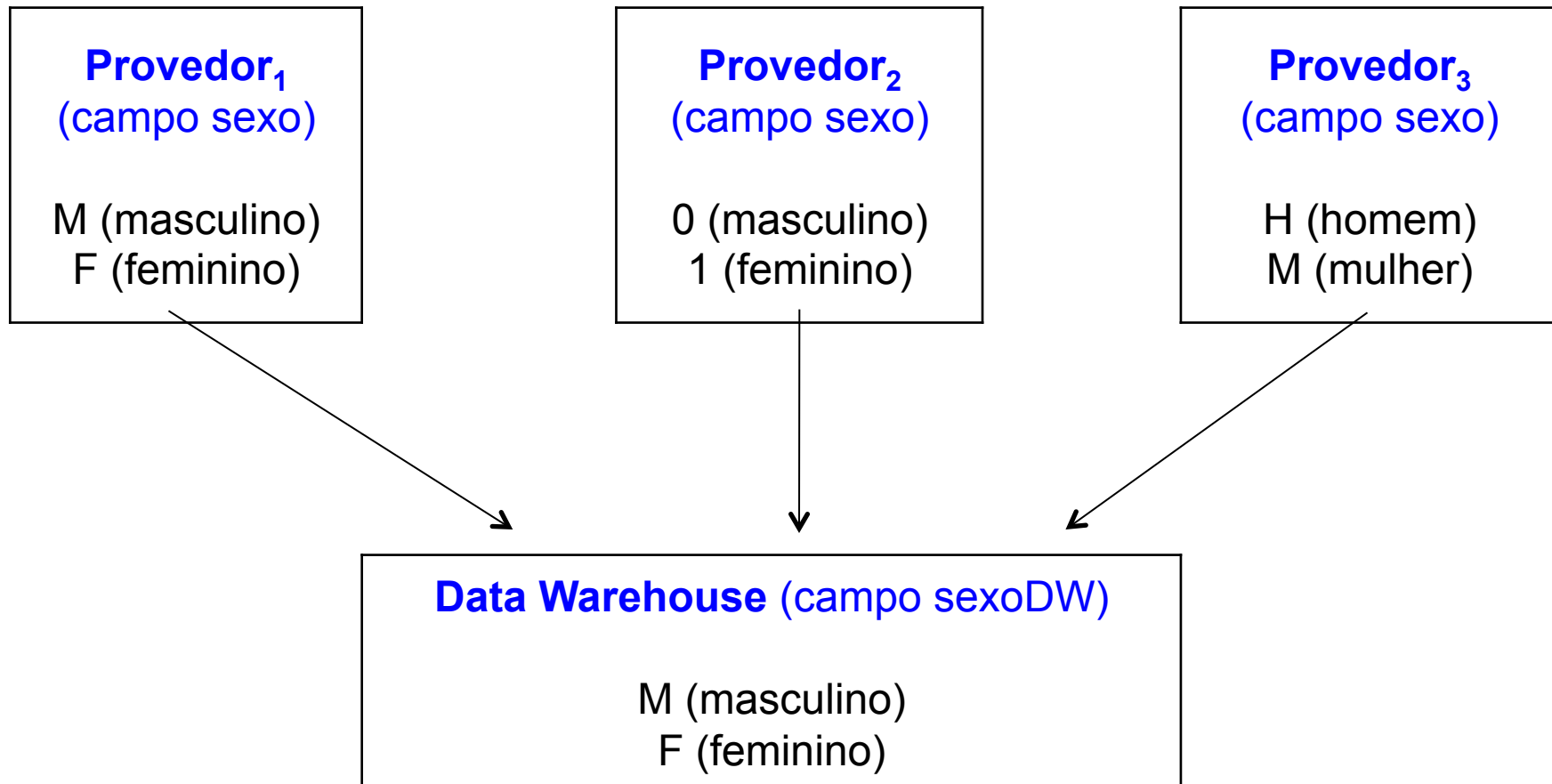
Integração: Nível de Esquema

- Conflitos semânticos
 - surgem quando o mesmo elemento é modelado em diferentes esquemas, porém representando conjuntos que se sobrepõem
 - exemplo: **produto** representa, em um esquema, todos os produtos de um supermercado, enquanto que **produto** é usado em outro esquema para representar apenas os produtos da seção de cosméticos

Integração: Nível de Esquema

- Conflitos estruturais
 - surgem sempre que diferentes construtores estruturais são utilizados para modelar o mesmo conceito representado em diferentes aplicações
 - exemplo: considerando-se o modelo entidade-relacionamento, o mesmo conjunto de objetos do mundo real pode ser representado como um **tipo-entidade** em um esquema e como um **atributo** de um tipo-entidade em outro esquema

Integração: Nível de Instância



Carregamento dos Dados

- Armazenamento
 - realização de **processamentos adicionais**, como verificação de restrições de integridade, geração de agregações, construção de índices, etc
- Recuperação de Falhas
 - **evita** que tanto leituras desnecessárias aos dados dos provedores de informação quanto computações cujos resultados já foram armazenados no DW **sejam realizadas novamente**

Componente de Integração e Manutenção

- Atualização dos dados
 - periodicidade
 - necessidades dos usuários de SSD
 - nível de consistência desejado
 - manutenção dos dados
 - **recomputação**: conteúdo do DW é descartado e os dados são carregados novamente a partir dos provedores de informação operacionais
 - **atualização incremental**: apenas as alterações nos dados dos provedores são refletidas no DW

Componente de Integração e Manutenção

- Expiração dos dados
 - remoção de dados do DW visando diminuir o volume de dados armazenado
 - pode ocorrer quando
 - dados atingem o limite de tempo no qual tornam-se inválidos
 - dados não são mais relevantes ou necessários ao ambiente de data warehousing
 - espaço de armazenamento é insuficiente

Componente de Análise e Consulta

- Permite a interação do usuário com o ambiente de data warehousing por meio de **ferramentas** dedicadas à análise e consulta dos dados
- Ferramentas
 - oferecem facilidades de navegação e de visualização
 - possuem diferentes classificações, com base nas funcionalidades oferecidas

Ferramentas

- De consulta gerenciáveis e geradores de relatório
 - tipos mais simples de ferramentas
 - têm como objetivo produzir relatórios periódicos
 - permitem que os usuários realizem consultas independentemente da estrutura do banco de dados e/ou da linguagem de consulta

Ferramentas

- Para sistemas de informações executivas
 - oferecem visualização gráfica simplificada, por exemplo representando exceções a atividades normais de negócio ou a regras por meio de diferentes cores
 - oferecem capacidades analíticas limitadas

Ferramentas

- OLAP
 - oferecem capacidades analíticas sofisticadas, permitindo que os dados sejam analisados usando visões multidimensionais complexas e elaboradas
 - oferecem navegação facilitada nessas visões
 - exemplo: usuários de SSD podem analisar os dados sob diferentes perspectivas e determinar tendências por meio da navegação entre diferentes níveis de hierarquias de agregação

Ferramentas

- De mineração de dados
 - permitem que informações, padrões e tendências de negócio “escondidas” nos dados sejam descobertas

IMPORTANTE: Independentemente da ferramenta utilizada, um fator primordial refere-se à **visualização dos resultados obtidos**. Técnicas de visualização dos dados devem determinar a melhor forma de se exibir relacionamentos e padrões complexos em um monitor bidimensional, de modo que o problema inteiro e/ou a solução sejam claramente visíveis usuários de SSD

Componente: Data Mart

- DW que possui escopo limitado
- Armazena dados que compartilham as mesmas características dos dados do DW
- Enfoques
 - subconjunto dos dados do DW
 - política no projeto de construção de um DW corporativo

Componente: Repositório de Metadados

- Dados de nível mais alto que descrevem dados de nível mais baixo
- Características
 - permite que os usuários de SSD conheçam a **estrutura** e o **significado** dos dados
 - representa o principal recurso para a administração dos dados no ambiente de data warehousing

Exemplos de Metadados

<p>Metadados Administrativos</p>	<p>contêm informações relacionadas à construção e à utilização do data warehousing, tais como os esquemas dos provedores de informação e do DW, além dos mapeamentos existentes entre os diversos esquemas; regras de extração, de tradução, de limpeza e de atualização dos dados, em adição às regras de mapeamento utilizadas para a solução de problemas de heterogeneidade existentes entre os dados dos diversos provedores de informação que participam do ambiente; especificações sobre grupos de usuários e privilégios a eles associados, incluindo políticas de controle de acesso, autorização e perfis; ferramentas de integração e manutenção, e regras associadas aos processos envolvidos; ferramentas de análise e consulta; consultas, agregações e relatórios pré-definidos</p>
---	---

Exemplos de Metadados

Metadados Específicos da Aplicação	incluem um conjunto de terminologias específicas ao domínio da aplicação, além de restrições da aplicação e outras políticas
Metadados de Auditoria	mantêm informações relacionadas à linhagem dos dados, à geração de relatórios de erros, às ferramentas de auditoria empregadas e às estatísticas de utilização do ambiente de data warehousing, incluindo dados sobre a frequência das consultas, os custos para se processar uma determinada consulta, o tipo de acesso aos dados e o desempenho do sistema

classificação baseada em Wu, M.-C., Buchmann, A.P. Research Issues in Data Warehousing. In *Proceedings of The German Database Conference*, pages 61-82, Ulm, Germany, March 1997.